



## 規則書

F.ドリーム平塚は、昨年 F1 日本 GP が中止となり、少しでもファンの力になればと  
思い代わりに企画した F1 イベントです。

このイベントはレースがメインではなく、F1 の雰囲気を楽しんでいただくイベントに  
なっていますので、全力でドライバーになりきって楽しみましょう。

ルールやマナーを守るということは大切な事です。レースイベントは F.ドリーム平塚  
の定めるレース規則書に基づいて開催されます。レースは「ゲーム」であり、「遊び」  
であるということを認識出来る方、心身共に健康な方、勝敗よりも「安全」と「楽しさ」  
を追求出来る方、遊び心を十分に持ち合わせている方、「怒ってはならない」ことを守  
れる方などなたでも参加できます。レースイベントは「楽しくレースをしよう」をス  
ローガンとして開催されます。順位よりもレースを楽しめた方が真の勝利者となるはず  
です。参加者の皆様には互いに切磋琢磨し交流を深め、カートライフが素晴らしいもの  
となれば幸いです。

### 1. 参加資格について

- ・ F1 が好きである事！
- ・ 規則書を理解し守れる方。
- ・ 運転免許やカートライセンス等は必要ありません。満 18 歳未満の方は保護者の同  
伴が必要です。
- ・ 参加者は、自分の行動や他の参加者・応援団等の行動について責任を持てる方に限  
ります。
- ・ マナーを守れる方に限ります。イベント参加にふさわしくない方（レベルが合わな  
い、ルールを守らない、マナーが悪い、他人に迷惑をかける方等）は、参加をお断り  
する場合があります。
- ・ F.ドリーム平塚が参加を認めた方。
- ・ 満18歳未満のドライバーが参加する場合は必ず保護者の同伴が必要です。

## 2. タイムスケジュール

9:00～	受付
9:30～	ドライバーズミーティング
10:00 ～	練習兼予選
10:45 ～	レース説明
11:10 ～	決勝(20周)
12:30 ～	表彰式

## 3. 予約方法について

- ① 店頭でご予約
- ② 電話でご予約 (0463-24-3786)

※定員は 30 名。

※当日参加は枠が空いている場合のみ。

### ・参加費用

1 人 ¥8,000-

開催当日受付時にお支払をお願いいたします。

※雨天時もイベントは開催いたします。雨具のレンタルはございますが、数に限りがありますので出来る限りご用意をお願いいたします。

## 4. 服装について

ヘルメットやグローブ等の装備は持参 OK

ヘルメットは半帽、耳・後頭部が隠れないもの、シールドが無いものは禁止とします。

F1 関係のウェア着用で 500 円 OFF

※レーシングスーツ・つなぎ等を推奨します。

数に限りはありますが、レンタルシューズの用意もございます。

## 5.練習兼予選 10:00～10:35

受付順で10人ずつで組み分けさせていただきます。まずQ1を5分間走行してもらいます。下位10台がノックアウトされ、上位20名がQ2進出となります。

Q2は3分間の走行となります。上位10名がQ3進出となります。

Q3は1アタックとなります。

予選終了後トップ3で記念撮影。

予選トップのドライバーにはポールポジションアワードを贈呈。

## 6.決勝レース(20周) 11:10～

レース前にアナウンスにてグリッド紹介があります。

フォーメーションラップはポールポジションのドライバーの先導で行います。

追い抜きはせず、ゆっくり1周し、所定のグリッドについてもらいます。

スタート方法はグリッドスタートです。前方のレッドシグナルが4つ点滅し全て消えたら(ブラックアウト)でレースがスタートします。

フライングは厳禁です。ペナルティの対象となりますのでご注意ください。

このレースは必ず1回ピットストップする事が義務付けられています。







SCファイナルラップでのピットインは行えません。

ピットストップは、ピット真ん中のSTOPの場所とその先のBOX、更に出口のSTOPの場所、計3か所で一時停止してもらいピットアウトして頂きます。この際の注意点として、

同時にピットストップ出来るのは最大5台までです。5台を超える場合は前のドライバーがピットアウトするのを待ってからBOXに止めて下さい。BOXは前詰めで止めていただくようにお願いします。

チェッカーフラッグを受けたドライバーからレース終了となります。レース終了後はペースを落としてゆっくり走行してください。全ドライバー最終コーナーで一旦停止して下さい。その中からトップ3のドライバーはホームストレートに誘導します。

## 7. 信号機について

	<p style="text-align: center;"><b>黄旗</b> (イエローフラッグ)</p>	<p>(静止) 前方に危険有り、追い越し禁止・安全確認・進路変更準備してください。</p> <p>(振動) 前方に重大な危険有り、追い越し禁止安全確認・徐行停止準備してください。</p>
	<p style="text-align: center;"><b>赤旗</b> (レッドフラッグ)</p>	<p>競技の中止の意味。追い越し・追い抜き禁止、全ての車両は安全を確認しながら徐々に速度を落としてください。</p>
	<p style="text-align: center;"><b>青旗</b> (ブルーフラッグ)</p>	<p>(静止) 後方から自車両より速い車両が接近中、注意してください。</p> <p>(振動) 後方から自車両より速い車両が接近中、追い越そうとしているので進路を譲ってください。</p>
	<p style="text-align: center;"><b>緑旗</b> (グリーンフラッグ)</p>	<p>緑旗はコース上の状況がクリアになった事を示す。</p> <p>また、レース再開の合図となります。</p>
	<p style="text-align: center;"><b>チェッカー旗</b> (チェッカーフラッグ)</p>	<p>競技終了。振られた車両は速度を落とし、低速でピットインしてください。</p>
	<p style="text-align: center;"><b>黒/白旗</b> (ブラック アンド ホワイトフラッグ)</p>	<p>この旗を掲示されたドライバーは素行不良によるペナルティを示す意味。</p>

### 信号旗特記事項

#### PIT IN ボード

- ・ 直ちに PITIN して下さい。

#### ゼッケンボード

- ・ 車両指定での PITIN の指示や、フラッグの出すことがあります。

## 8. セーフティーカーについて

今レースではレース中に SC が出動します。

SC の合図としてコントロールラインからイエローフラッグと共に、SC ボードを提示します。すぐさまスローダウンし全車追い越し禁止となります。バトル中でも一旦中断して頂き、隊列が出来るようペースを落としてください。トップの方から順にペースカーの後方につき隊列が整うまで SC ランとなります。SC ラン中のピットイン禁止です。

隊列が整い次第 SC はピットへ戻り、レースが再開されます。SC が退いてからはその時点でのトップのドライバーがペースをコントロールし、コントロールラインからグリーンが振られレース再開となります。

## 9. ペナルティについて

ペナルティ対象の行為

- ✓過度なブロック、プッシング、走路妨害
- ✓コースショートカット
- ✓フライング
- ✓フラッグ無視
- ✓SC 中の追い越し

これらの行為を行ったドライバーはドライブスルーのペナルティが課されます。

徐行でピットインし、ピットレーン真ん中のと出口の STOP で一時停止し、ピットアウトして頂きます。ペナルティの合図は、白黒旗と共にご乗車いただいている車輛のカーナンバーが表示されているゼッケンボードと同時に出させていただきます。

提示したラップでピットインして下さい。