



## 規則書

F.ドリーム平塚は、2020年、2021年とF1日本GPが中止となり、

少しでもファンの力になればと思い代わりに企画したF1イベントです。

このイベントはレースがメインではなく、F1の雰囲気を楽しんでいただくイベントになっていますので、全力でドライバーになりきって楽しみましょう。

ルールやマナーを守るということは大切な事です。

レースイベントはF.ドリーム平塚の定めるレース規則書に基づいて開催されます。

**レースは「ゲーム」であり、「遊び」であるということを認識出来る方、心身共に健康な方、勝敗よりも「安全」と「楽しさ」を追求出来る方、遊び心を十分に持ち合わせている方、「怒ってはならない」ことを守れる方ならどなたでも参加できます。**

レースイベントは「楽しくレースをしよう」をスローガンとして開催されます。

## 1. 参加資格について

- ・ F1 が好きである事！
- ・ 規則書を理解し守れる方。
- ・ 運転免許やカートライセンス等は必要ありません。満 18 歳未満の方は保護者の同伴が必要です。
- ・ 参加者は、自分の行動や他の参加者・応援団等の行動について責任を持てる方に限ります。
- ・ マナーを守れる方に限ります。イベント参加にふさわしくない方（レベルが合わない、ルールを守らない、マナーが悪い、他人に迷惑をかける方等）は、参加をお断りする場合があります。
- ・ F.ドリーム平塚が参加を認めた方。
- ・ 満 18 歳未満のドライバーが参加する場合は必ず保護者の同伴が必要です。

## 2. タイムスケジュール

9:00～	受付
9:30～	ドライバースミーティング
10:00 ～	練習兼予選
10:45 ～	レース説明
11:10 ～	決勝(20周)
12:30 ～	表彰式

## 3. 予約方法について

- ① 店頭でご予約
- ② 電話でご予約 (0463-24-3786)
- ③ LINE でご予約

※定員は 30 名。

※当日参加は枠が空いている場合のみ。

・参加費用

1 人 ¥8,000-

開催当日受付時にお支払をお願いいたします。

※雨天時もイベントは開催いたします。雨具のレンタルはございますが、

数に限りがありますので出来る限りご用意をお願いいたします。

#### 4. 服装について

ヘルメットやグローブ等の装備は持参 OK

ヘルメットは半帽、耳・後頭部が隠れないもの、シールドが無いものは禁止とします。

F1 関係のウェア着用で 500 円 OFF

※レーシングスーツ・つなぎ等を推奨します。

数に限りはありますが、レンタルシューズの用意もございます。

## 5.練習兼予選 10:00～10:35

受付順で10人ずつの組み分けとさせていただきます。

まずQ1を5分間走行してもらいます。

下位10台がノックアウトされ、上位20名がQ2進出となります。

Q2は3分間の走行となります。上位10名がQ3進出となります。

Q3は1アタックとなります。

予選終了後トップ3で記念撮影。

予選トップのドライバーにはポールポジションアワードを贈呈。

## 6.決勝レース(20周) 11:10～

レース前にアナウンスにてグリッド紹介があります。

フォーメーションラップはポールポジションのドライバーの先導で行います。

追い抜きはせず、ゆっくり1周し、所定のグリッドについてもらいます。

スタート方法はグリッドスタートです。前方のレッドシグナルが4つ点滅し

全て消えたら(ブラックアウト)でレースがスタートします。

フライングは厳禁です。ペナルティの対象となりますのでご注意ください。

このレースは必ず1回ピットストップする事が義務付けられています。

SCファイナルラップでのピットインは行えません。

ピットストップは、ピット真ん中のSTOPの場所とその先のBOXの計2か所で一時







停止してもらいピットアウトして頂きます。

※ピットストップの際の注意事項

- ・同時にピットストップ出来るのは**最大5台**までです。
- ・6台目のドライバーとなってしまった場合、前の枠が空くまではカートから降りずにお待ちください。

チェッカーフラッグを受けたドライバーからレース終了となります。レース終了後はペースを落としてゆっくり走行してください。全ドライバー最終コーナーで一旦停止して下さい。その中からトップ3のドライバーはホームストレートに誘導します。

## 7. 信号機について

	<p style="text-align: center;"><b>黄旗</b> (イエローフラッグ)</p>	<p>(静止) 前方に危険有り、追い越し禁止・安全確認・進路変更準備してください。</p> <p>(振動) 前方に重大な危険有り、追い越し禁止安全確認・徐行停止準備してください。</p>
	<p style="text-align: center;"><b>赤旗</b> (レッドフラッグ)</p>	<p>競技の中止の意味。追い越し・追い抜き禁止、全ての車両は安全を確認しながら徐々に速度を落としてください。</p>
	<p style="text-align: center;"><b>青旗</b> (ブルーフラッグ)</p>	<p>(静止) 後方から自車両より速い車両が接近中、注意してください。</p> <p>(振動) 後方から自車両より速い車両が接近中、追い越そうとしているので進路を譲ってください。</p>
	<p style="text-align: center;"><b>緑旗</b> (グリーンフラッグ)</p>	<p>緑旗はコース上の状況がクリアになった事を示す。</p> <p>また、レース再開の合図となります。</p>
	<p style="text-align: center;"><b>チェッカー旗</b> (チェッカーフラッグ)</p>	<p>競技終了。振られた車両は速度を落とし、低速でピットインしてください。</p>
	<p style="text-align: center;"><b>黒/白旗</b> (ブラック アンド ホワイトフラッグ)</p>	<p>この旗を掲示されたドライバーは素行不良によるペナルティを示す意味。</p>

### 信号旗特記事項

#### PIT IN ボード

- ・ 直ちに PITIN して下さい。

#### ゼッケンボード

- ・ 車両指定での PITIN の指示や、フラッグの出すことがあります。

## 8. ウェイトについて

15歳以下のジュニアドライバーは一律10kgのウェイトを搭載して走行してもらいます。

## 9. セーフティーカーについて

今レースではレース中にSCが出動します。

※SCは状況によって出動しない場合があります。

SCの合図としてコントロールラインからイエローフラッグと共に、SCボードを提示します。すぐさまスローダウンし全車追い越し禁止となります。バトル中でも一旦中断して頂き、隊列が出来るようペースを落としてください。トップの方から順にペースカーの後方につき隊列が整うまでSCランとなります。SCラン中のピットイン禁止です。

隊列が整い次第SCはピットへ戻り、レースが再開されます。SCが退いてからはその時点でのトップのドライバーがペースをコントロールし、コントロールラインからグリーンが振られレース再開となります。

※安全確保の為、SCボードを出す前にイエローフラッグと共にピットをクローズします。

## 10. ペナルティについて

ペナルティ対象の行為

- ✓過度なブロック、プッシング、走路妨害
- ✓コースショートカット
- ✓フライング
- ✓フラッグ無視
- ✓SC中の追い越し

これらの行為を行ったドライバーはドライブスルーのペナルティが課されます。

徐行でピットインし、ピットレーン真ん中で一時停止し、

ピットアウトして頂きます。ペナルティの合図は、白黒旗と共にご乗車いただいている車輛のカーナンバーが表示されているゼッケンボードと同時に出させていただきます。

提示したラップでピットインして下さい。